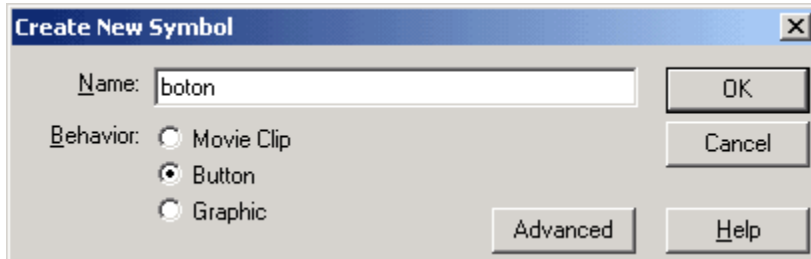
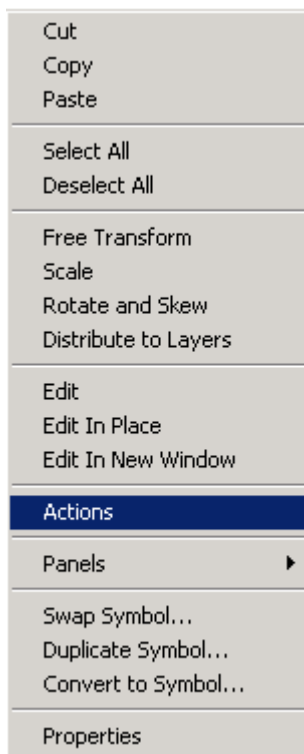


Modificación del archivo *.fla para la contabilización de clics (vers. MX)

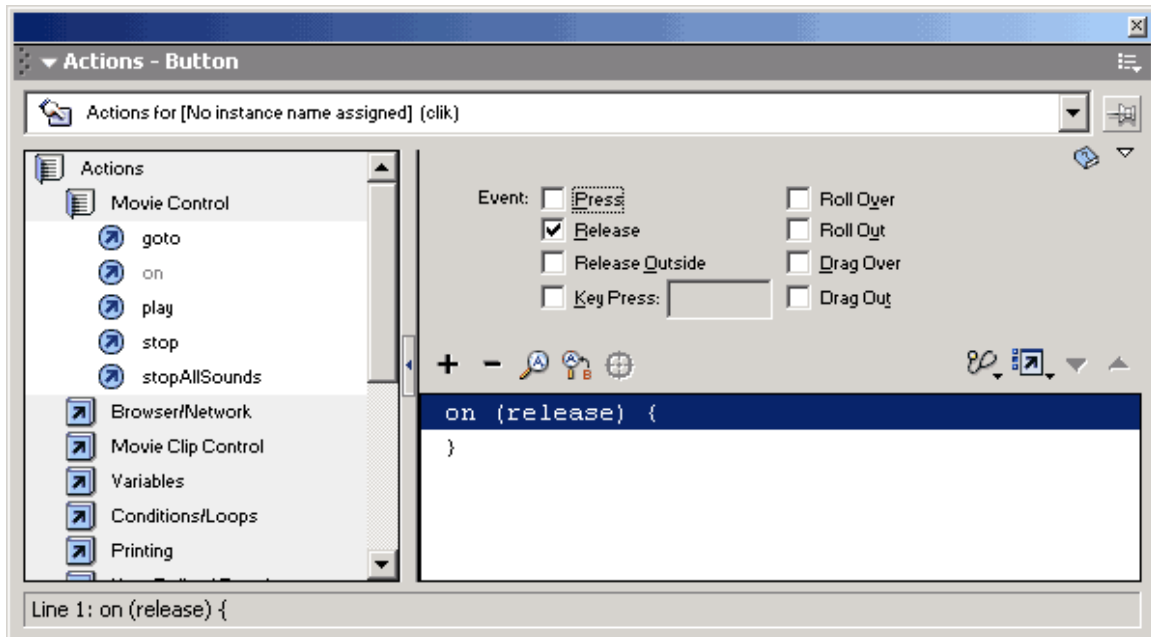
1_Crear un botón sobre el que el usuario hará clic en el Flash



2_Sobre el botón creado, haga clic con el botón derecho del mouse y seleccione **Actions**



3_ En la ventana de Actions elige **On** en Movie Control y dentro de este tilda **Release**.



4_ Dentro del On Release elige **getUrl** de Browser/Network.
En el URL tinea **_root.clickTag**
Chequea que este habilitado el box de **Expression**
Elige **_blank** en Window, y **Don't send** para los Variables

